

Infografice ROMACT



Instantaneu aprilie 2019

Metodologia ROMACT este compusă din 4 pași, implementați între 18 și 22 de luni, în concordanță cu Manualul ROMACT (disponibil în secțiunea Resurse a paginii web ROMACT: <http://coe-romact.org/>)

105* În BULGARIA și ROMÂNIA

Localități ROMACT (Octombrie 2013 - Aprilie 2019)
Între 2013 și 2017 în afară de România și Bulgaria, ROMACT a mai fost implementat și în Cehia, Ungaria, Italia și Slovacia

Din 2016
**Componenta
ROMACT pentru
Cooperare
Transnațională**



PASUL 1 -
Angajamentul



PASUL 2- Agrearea
planurilor și a
nevoilor



PASUL 3 -Transpunerea
planurilor în acțiuni și
proiecte



PASUL 4 - Finanțarea,
implementarea și
monitorizarea

103 /105

Localități au semnat scrisori de acord pentru implementarea Programului ROMACT

105 /105

Evaluări ale capacității la nivel local au fost efectuate

84 /105

Planuri Comune de Acțiune elaborate de către comunitate împreună cu autoritățile locale

95 /105

Localități în care comunitățile și autoritățile locale au fost implicate în activități de îmbunătățire a capacității

103 /105

Localități au desemnat un coordonator pentru Programul ROMACT

93 /105

Localități în care nevoile comunității au fost evaluate

62 /105

Planuri comune de Acțiune au fost adoptate de Consiliul Local

105 /105

Localități în care oportunitățile de finanțare au fost analizate cu ajutorul experților ROMACT

63 /105

Localități au creat un Grup de Lucru Municipal pentru incluziunea romilor

89 /105

Localități în care prioritățile comunității au fost incluse în Planurile Comune de Acțiune

26 /105

Planuri Comune de Acțiune incluse în Strategii de Dezvoltare Locală

56 /105

Localități în care cereri de finanțare de proiecte au fost depuse

95 /105

Grupuri de Acțiune Comunitară (GAC) au fost formate

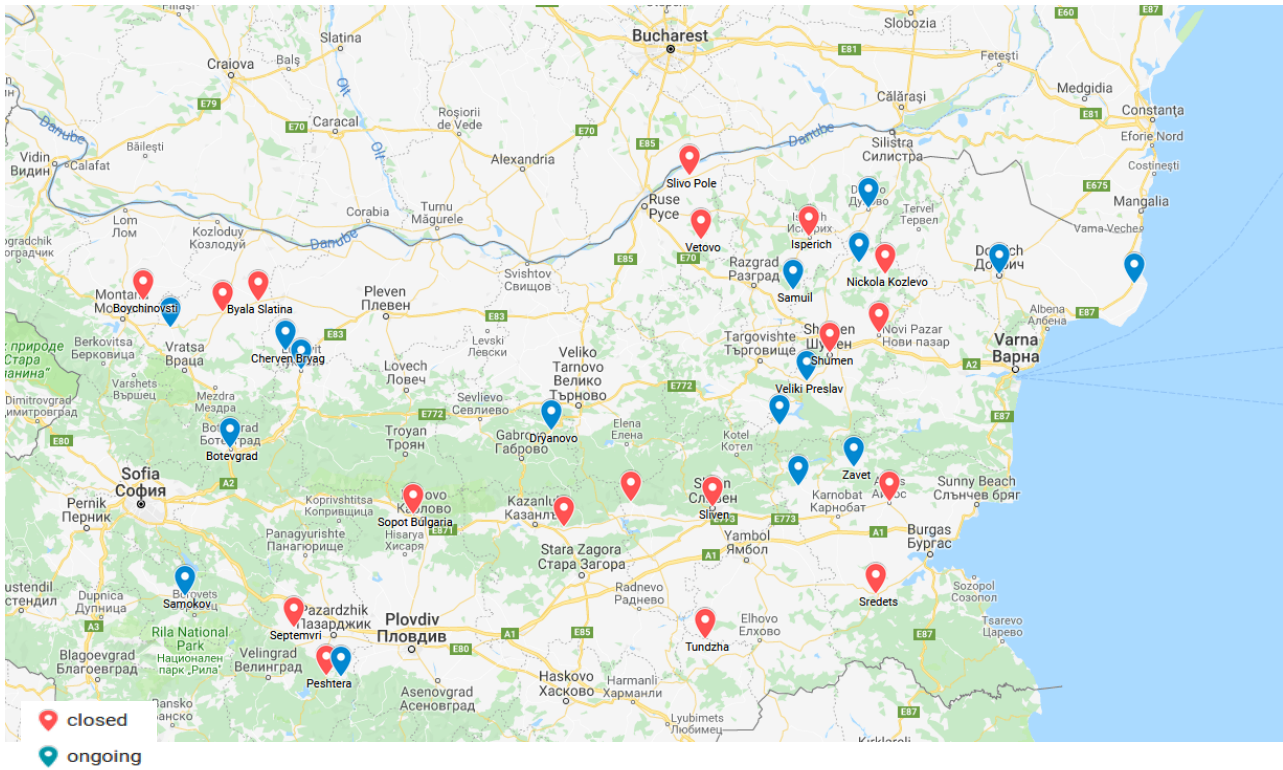
69 /105

Localități implementează proiecte ca urmare a procesului și sprijinului ROMACT

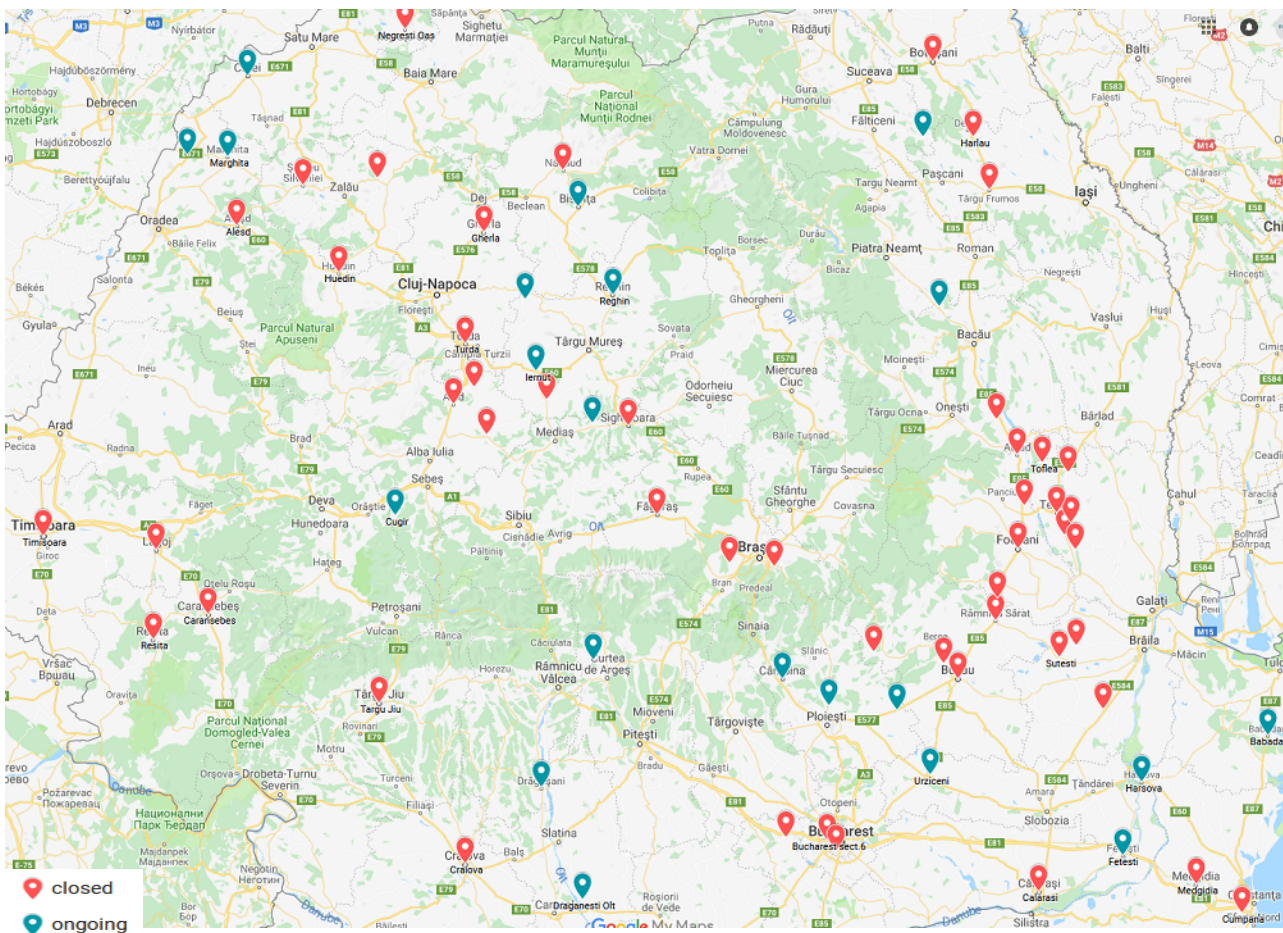
* (Cifrele totale se referă la localități care implementează, au implementat sau au fost excluse din procesul ROMACT)



ROMACT în Bulgaria



ROMACT în România



ROMACT în Bulgaria

BULGARIA



Instantaneu aprilie 2019

Proiecte sprijinite de ROMACT

33

Localități*

* localități excluse nu sunt calculate

24

Localități

în care ciclul ROMACT a fost încheiat

9

Localități

în care ciclul ROMACT continuă



25,000 €

investiții de ROMACT / localitate / an



14,713,622 €

generați prin 44 proiecte



489,492 €

valoarea proiectelor care se află în evaluare în prezent

SPRIJIN SPECIALIZAT PENTRU ACCES LA FINANȚARE

EXEMPLU

ROMACT în Sungurlare

Oportunități de dezvoltare timpurie pentru copiii romi

Abordarea analfabetismului funcțional în rândul elevilor romi, în parteneriat cu Centrul de Expertiză Socială din S-E Finlabei



98,273 €

Finanțat de POSDRU Cooperare Transnațională

Beneficiari

150 de copii cu vârste cuprinse între 0-6 ani din familii vulnerabile

ROMACT în Isperrich

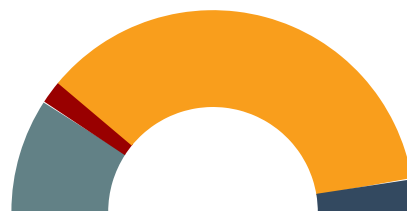
Integrare socio-economică și acces la educație

Proiect de măsuri integrate pentru cetățeni aparținând grupurilor vulnerabile, privind îmbunătățirea accesului la educație, servicii sociale și de sănătate și accesul pe piața muncii



56

aplicații pregătite pentru finanțare și depuse cu sprijinul experților și al facilitatorilor ROMACT



Educație (18.18%) Acces pe piața muncii (3.64%)
Incluziune (72.73%) Infrastructură (5.45%)

Distribuția pe arii de acțiune



Fonduri naționale (10.53%) FEDR (8.77%)
FSE (71.93%) REF (1.75%) EACEA (7.02%)

Surse de finanțare

ROMACT în Bulgaria

BULGARIA



Instantaneu aprilie 2019

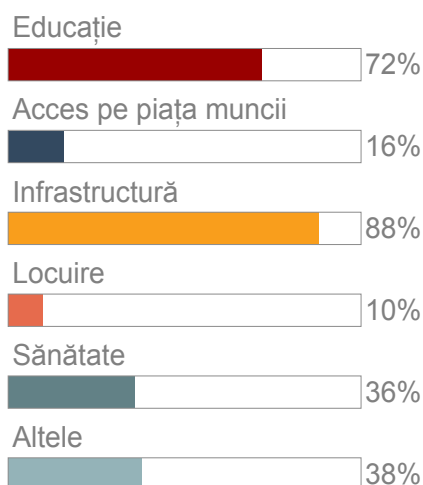
Exemple de activități din Planul Comun de Acțiune/ Strategii implementate



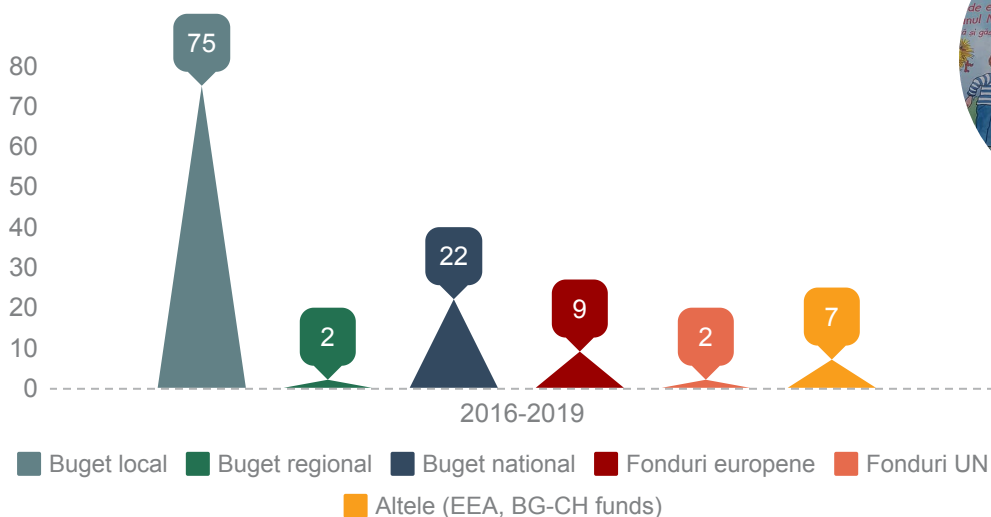
127

diferite intervenții, măsuri și activități finanțate preponderent prin bugete locale, regionale și naționale

Distribuția pe arii de acțiune



Surse de finanțare



ROMACT în Bulgaria

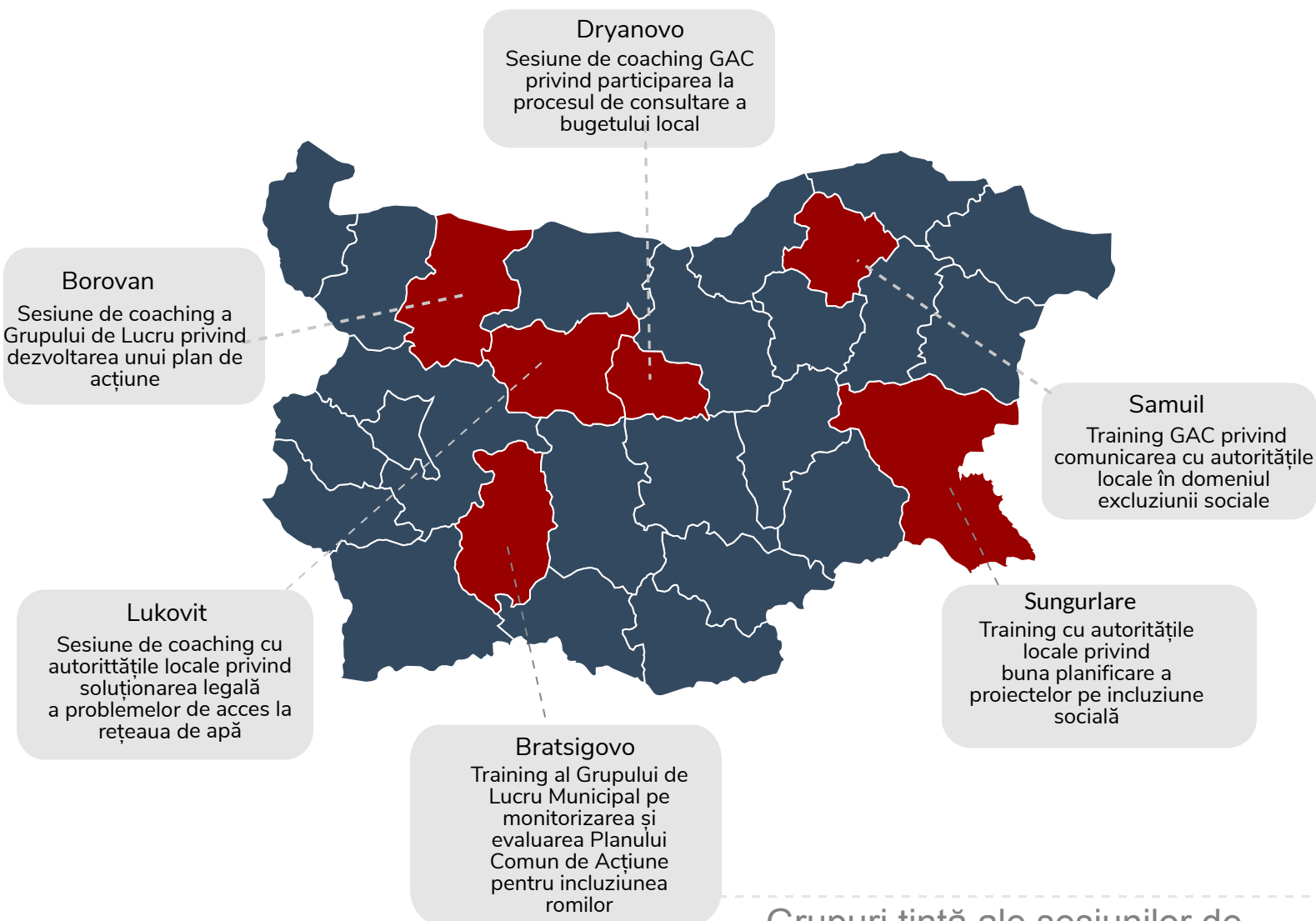


Instantaneu aprilie 2019

256

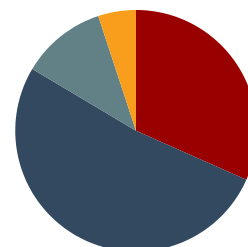
sesiuni de training și coaching

Exemple de activități de dezvoltare a capacității la nivel local



"La început am avut o cercetare privind probleme cu care se confruntă romii, acum avem un plan. Acesta a fost ajutorul oferit de ROMACT."

Grupuri țintă ale sesiunilor de training/coaching



■ Autorități locale (AL) (31.65%) ■ GAC (51.90%)
■ AL & GAC (11.39%) ■ Altele (5.06%)

ROMACT în România



Instantaneu aprilie 2019

ROMÂNIA



68

Localități

50

Localități

în care
ciclul ROMACT a
fost încheiat

18

Localități

în care ciclul ROMACT
continuă

* localități excluse nu sunt calculate

Proiecte sprijinite de Programul ROMACT



25,000 €

investiții de ROMACT /
localitate/ an



112,016,699€

generați prin 49 de proiecte

15,827,103€

valoarea proiectelor care se
află în evaluare în prezent

SPRIJIN SPECIALIZAT PENTRU ACCES LA FINAȚARE

EXEMPLU

ROMACT în Târgu Frumos

“Acțiuni strategice pentru reducerea numărului de persoane aflate în risc de sărăcie și excluziune socială”

4,666,666 €

Finanțat de FSE, Programul Operațional Capital Uman (POCŪ) - Axa prioritară 4.1 - Incluziune socială și combaterea sărăciei în comunitățile marginalizate de romi

Obiectivul principal al proiectului FRUMOSS (Dezvoltarea resurselor umane, Mediere, Îndrumare și Servicii Sociale) este de a reduce riscul de sărăcie și excluziune socială prin introducerea de măsuri integrate privind accesul la educație, sănătate, accesul pe piața muncii și locuire. Majoritatea activităților sunt concentrate pe educație și facilitarea accesului pe piața muncii, acestea reprezentând cele mai importante probleme ale comunității de romi din Târgu Frumos.



Rezultate așteptate

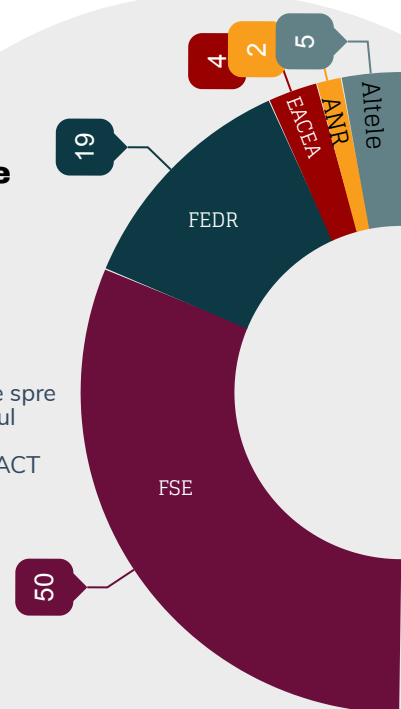
Proiectul va oferi acces la programe de școală după școală, servicii de consiliere și formare profesională și va sprijini înființarea de afaceri mici și mijlocii pentru 560 de beneficiari.



Proiecte depuse

80

de aplicații au fost pregătite și depuse spre finanțare cu sprijinul experților și al facilitatorilor ROMACT



ROMACT în România



Instantaneu aprilie 2019

EXEMPLU

Bolintin Vale

Reabilitarea și extinderea Liceului Tehnologic



55,362 €

Finanțat de Programul Național pentru Dezvoltare Locală

Beneficiari

300 de studenți beneficiază de proiect

SPRIJIN SPECIALIZAT PENTRU ACCES LA FINAȚARE

Focșani

Strategia de dezvoltare locală a Municipiului Focșani

(CLLD pentru zone urbane)



8,580,000€

Finanțat de FEDR, Programul Operațional Regional

Beneficiari

Populația din două Zone Urbane Marginalizate (ZUM) va beneficia de un pachet de măsuri soft și hard

Tecuci

Îmbunătățirea eficienței energetice și renovarea cantinei sociale

210,023 €

Finanțat de către FEDR, Programul Operațional Regional, Axa 13.1

Beneficiari

4,120 cetățeni vulnerabili

Slobozia Bradului

Șanse egale la educație



Beneficiari

300 de copii înscriși în programe de educație remedială, 50 de profesori, 150 de părinți înscriși în Programul Șansa a Doua, 1,500 părinți sensibilizați

2,058,307€

Finanțat de FSE, Programul Operațional Capital Uman - POCU - Axa 6.1

Iernut



Îmbunătățirea calității vieții

Se vor construi două blocuri de apartamente sociale și un centru multifuncțional; introducerea rețelei de canalizare și asfaltarea unui drum

Beneficiari

8,705 cetățeni (întreaga populație)

5,017,405€

Finanțat de FEDR, Programul Operațional Regional, Axa 13.1

ROMACT în România



Instantaneu aprilie 2019

Exemple de activități implementate din Planurile Comune de Acțiune / Strategii

256

intervenții, măsuri și activități diferite, majoritatea fiind finanțate prin bugete locale, regionale sau naționale

63

Proiecte implementate Infrastructură

(drumuri, poduri, rețele de canalizare și alte construcții)

32

localități au investit din bugetul local

26

Proiecte implementate Infrastructură mică

(rețele de apă și canalizare, curățenie, colectarea gunoierului)

15

orașe au investit din bugetul local

62

Proiecte implementate Educație

(Programe de Șansa a doua și Școală după școală, campanii împotriva absenteismului, construirea de grădinițe)

30

localități au investit din bugetul local

30

Activități în domeniul Sănătății

(sprijin pentru înscrierea la o asigurare de sănătate / înscriere la medicul de familie)

20

localități au investit din bugetul local

10

Proiecte de construcție / reabilitare a Locuințelor sociale

9

localități au investit din bugetul local

575

Acte de identitate

Eliberate de autoritățile locale cu sprijinul ROMACT

5

localități au investit din bugetul local

48

Activități în domeniul Culturii

(evenimente interculturale cu ocazia zilelor internaționale de, 8 Aprilie, 16 Mai și 2 August)

23

localități au investit din bugetul local

23

Mediere mediatori și experți romi angajați de autoritățile locale

10

localități

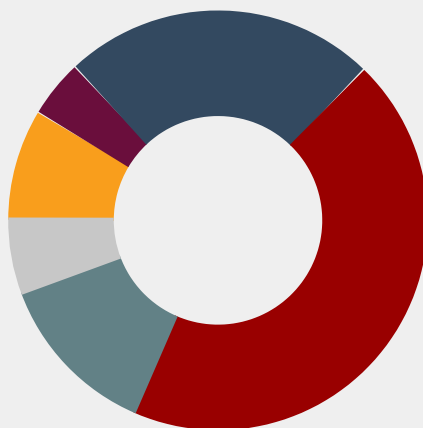
ROMACT în România



Instantaneu aprilie 2019

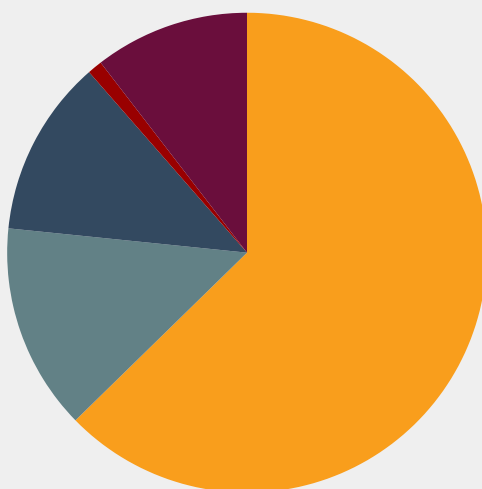
Activități implementate din Planurile Comune de Acțiune / Strategii

Distribuția pe arii de acțiune



Locuire (8.56%) Acces pe piața muncii (4.28%) Educație (24.12%)
Infrastructură (44.36%) Sănătate (12.84%) Altele (mediere, cultur.. (5.84%)

Surse de finanțare



Buget local (62.69%) Fonduri naționale (13.93%) Fonduri Europene (11.94%)
Fonduri UN (1%) Altele (Companii privat.. (10.45%)

ROMACT în România



Instantaneu aprilie 2019

317

sesiuni de formare training/coaching

Exemple de activități de îmbunătățire a capacității la nivel local

Jibou
training al membrilor din GAC pe campanii de strângere de fonduri la nivel local

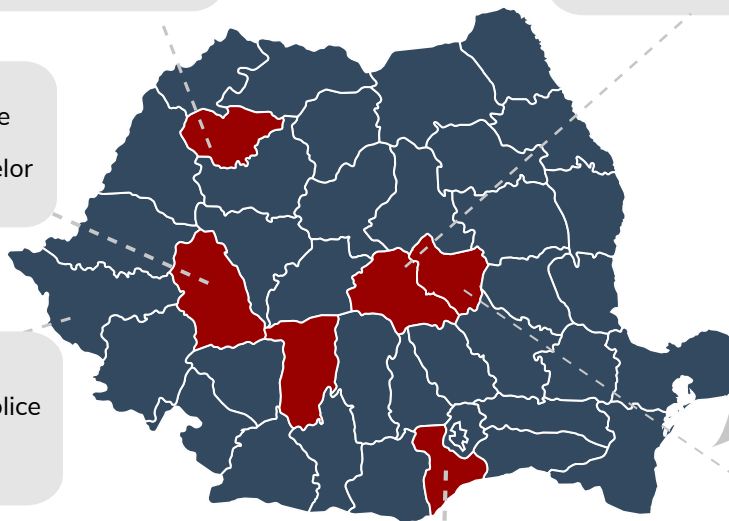
Făgăraș
Training cu autoritățile locale privind separarea copilului de familie

Vulcan
Training cu autoritățile locale privind implementarea proiectelor finanțate de POCU

" Trainingul și coachingul ROMACT au făcut o mare diferență pentru noi. Nu am fi avut experiența și cunoștințele necesare să implementăm proiectele finanțate de POCU fără sprijinul oferit de echipa ROMACT."

Șeful Departamentului de Achiziții Publice din Mărășești

Bujoreni
Training expert achiziții publice
10 localități participante



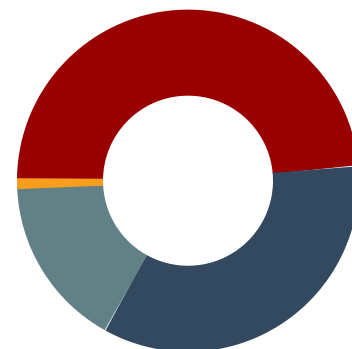
Bolintin Vale
Training pentru GAC și autorități locale privind Strategia Locală de Dezvoltare

Covasna
Training privind accesarea fondurilor structurale și de coeziune
11 localități participante

2506

participanți la sesiunile de training și coaching

Grupuri țintă ale trainingurilor



■ Autorități Locale (AL) (48.39%) ■ GAC (34.41%)
■ AL & GAC (16.13%) ■ Altele (1.08%)



UM	NR. UM	VALORĂ	VALORĂ
1	25 luni	1500	40.000 lei
2	4 luni	1500	6.000 lei
3	2 luni	10.000	20.000 lei
4	1	5000	5.000 lei
5	24 luni	10.000	10.000 lei
6	20 luni	40.000.000 lei	40.000.000 lei
7	20 luni	1500	30.000 lei
8	2	1500	400.000 lei

ROMACT

Sprijin oferit autorităților locale bazat pe rapoarte și cercetări

Rapoartele și ghidurile ROMACT sunt diseminate și dezbătute la nivel local, național și European cu toți actorii interesați. Printre aceștia se numără primari, stucturi asociative ale autorităților locale, ministere, Comisia Europeană și alții.





Implementarea Programului ROMACT implică planificări comune, cu participarea comunităților, revizuirii și actualizării ale strategiilor de integrare și includerea acestora în planurile de dezvoltare locală.

O cercetarea pregătită de experții ROMACT în Bulgaria exemplifică o serie de obstacole întâlnite în dezvoltarea planurilor de dezvoltare locală. Cercetarea contribuie la introducerea de măsuri privind problematica grupurilor vulnerabile și a comunităților marginalizate în strategiile și planurile de dezvoltare locală din localitățile din Bulgaria.

Analiza Planurilor Locale de Dezvoltare, Reconstrucție Urbană Integrată și a Planurilor Locale de Dezvoltare în localitățile ROMACT

Alte rapoarte ROMACT

 Raport privind situația Structurilor de Economie Socială în municipalitățile ROMACT în România

 Proiecte urbane CLLD în România. Raport privind obstacolele întâlnite de autoritățile locale în 9 localități ROMACT în implementarea proiectelor și recomandări pentru perioada de programare 2014-2020.

Ghid privind criteriile de atribuire a locuințelor sociale

CRITERII DE ATRIBUIRE A LOCUINTELOR SOCIALE
GHID pentru autorități publice locale



Ghidul este bazat pe evaluarea continuă a nevoilor din localitățile ROMACT



Ghidul vine în sprijinul autorităților locale pentru a oferi o înțelegere mai bună a metodologiei de atribuire a locuințelor sociale și prevenirea politicilor discriminatorii privind accesul la servicii de locuire.

Acesta îmbină abordări legale și sociale exemplificând modele de criterii accesibile sau restrictive folosite de localități.

Ghidul poate fi accesat aici

<http://coe-romact.org/resources>

