

Infografice ROMACT



Instantaneu decembrie 2019

Metodologia ROMACT este compusă din 4 pași, implementați între 18 și 22 de luni, în concordanță cu Manualul ROMACT (disponibil în secțiunea Resurse a paginii web ROMACT: <http://coe-romact.org/>)

105* În BULGARIA și ROMÂNIA

Localități ROMACT (Octombrie 2013 - Decembrie 2019)
Între 2013 și 2017 în afară de România și Bulgaria, ROMACT a mai fost implementat și în Cehia, Ungaria, Italia și Slovacia



PASUL 1 -
Angajamentul



PASUL 2- Agrearea
planurilor și a
nevoilor



PASUL 3 -Transpunerea
planurilor în acțiuni și
proiecte



PASUL 4 - Finanțarea,
implementarea și
monitorizarea

103 /105

Localități au semnat scrisori de acord pentru implementarea Programului ROMACT

105 /105

Evaluări ale capacității la nivel local au fost efectuate

86 /105

Planuri Comune de Acțiune elaborate de către comunitate împreună cu autoritățile locale

96 /105

Localități în care comunitățile și autoritățile locale au fost implicate în activități de îmbunătățire a capacității

103 /105

Localități au desemnat un coordonator pentru Programul ROMACT

98 /105

Localități în care nevoile comunității au fost evaluate

67 /105

Planuri comune de Acțiune au fost adoptate de Consiliul Local

105 /105

Localități în care oportunitățile de finanțare au fost analizate cu ajutorul experților ROMACT

67 /105

Localități au creat un Grup de Lucru Municipal pentru incluziunea romilor

94 /105

Localități în care prioritățile comunității au fost incluse în Planurile Comune de Acțiune

27 /105

Planuri Comune de Acțiune incluse în Strategii de Dezvoltare Locală

58 /105

Localități în care cereri de finanțare de proiecte au fost depuse

100 /105

Grupuri de Acțiune Comunitară (GAC) au fost formate

70 /105

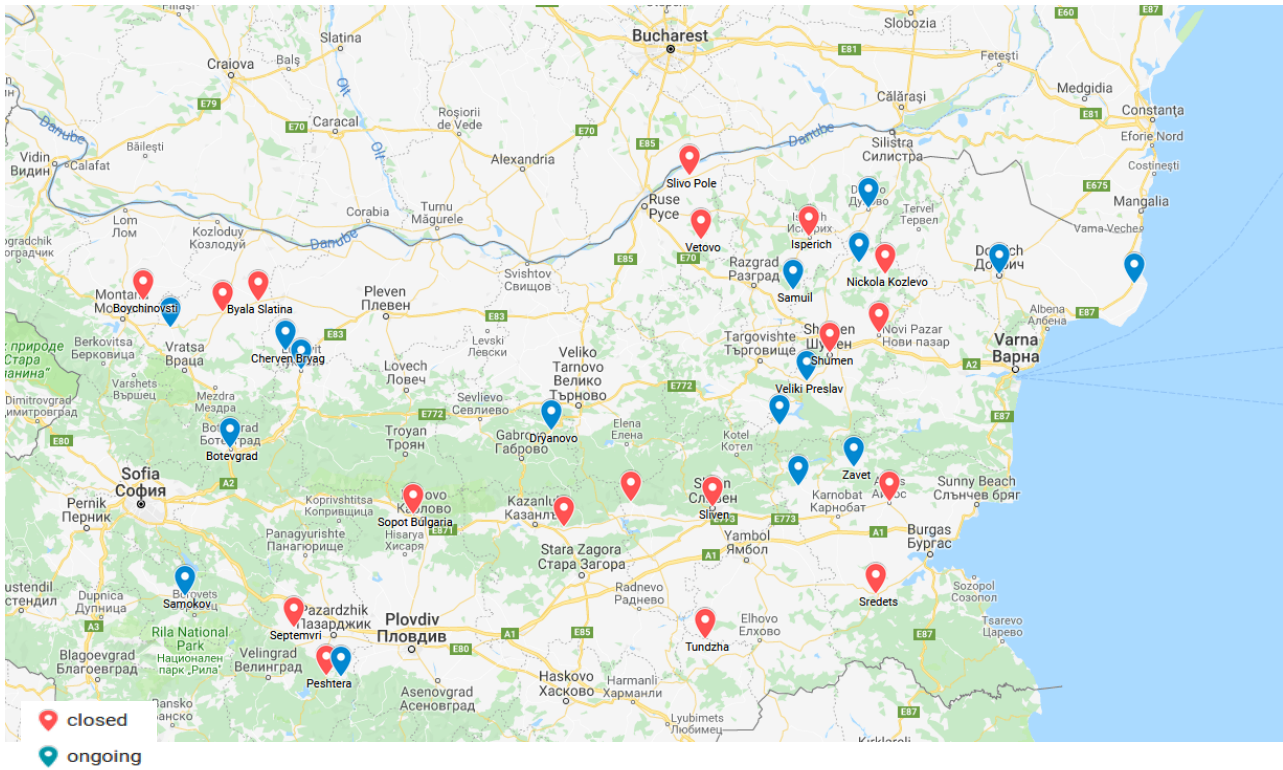
Localități implementează proiecte ca urmare a procesului și sprijinului ROMACT

* (Cifrele totale se referă la localități care implementează, au implementat sau au fost excluse din procesul ROMACT)

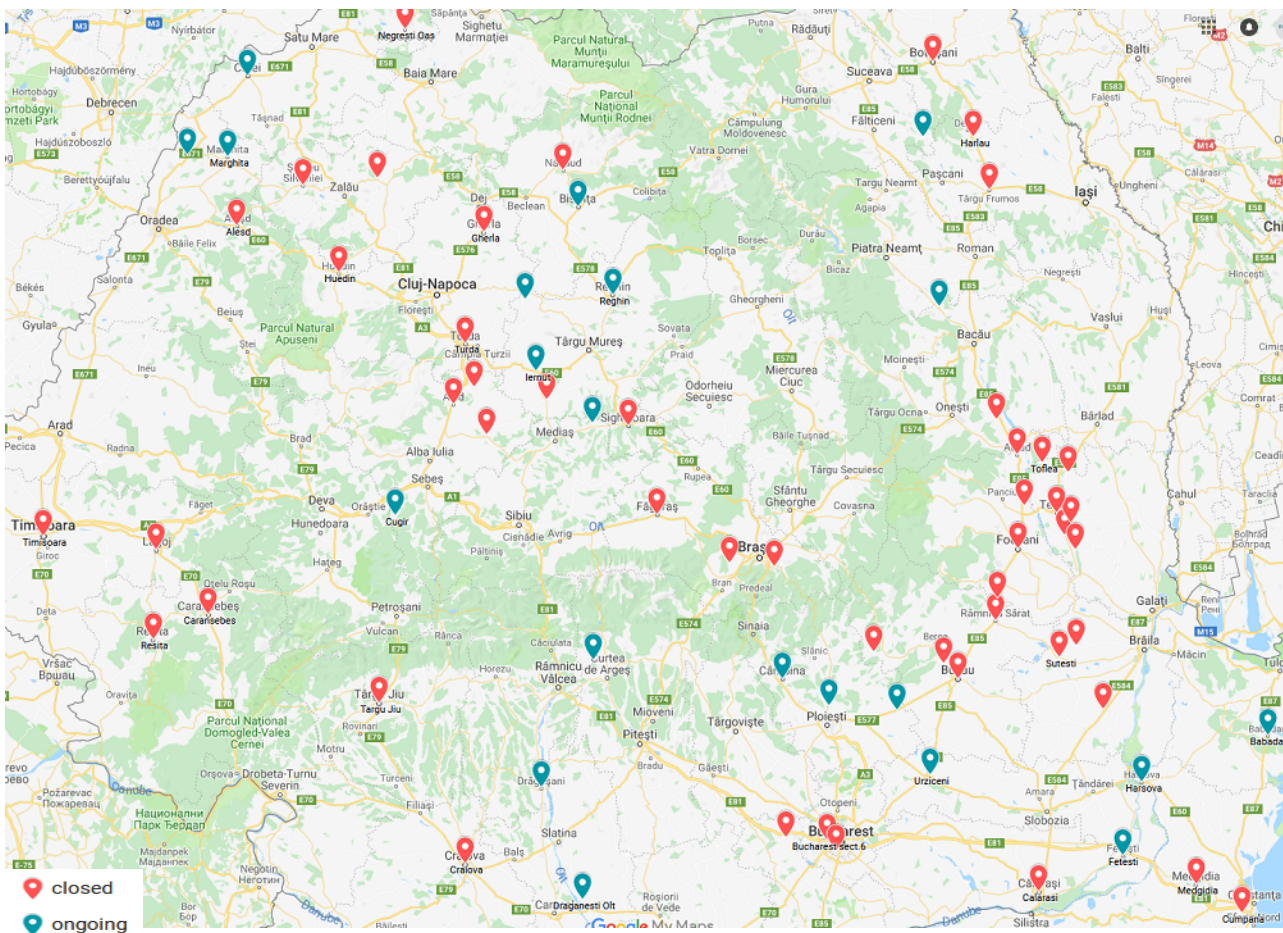


Instantaneu decembrie 2019

ROMACT în Bulgaria



ROMACT în România



ROMACT în Bulgaria

BULGARIA



Instantaneu decembrie 2019

Proiecte sprijinite de ROMACT

33

Localități*

* localități excluse nu sunt calculate

29

Localități în care ciclul ROMACT a fost încheiat

4

Localități în care ciclul ROMACT continuă



25,000 €

investiții de ROMACT / localitate / an



15,303,031 €

generați prin 45 proiecte



9,975 €

valoarea proiectelor care se se află în evaluare în prezent

SPRIJIN SPECIALIZAT PENTRU ACCES LA FINANȚARE

EXEMPLU

ROMACT în Isperich

Împuternicirea femeilor din comunități vulnerabile

Contribuție către integrarea socio-economică a femeilor din comunități vulnerabile prin aplicarea unui model de "Centru pentru Mame" în 4 comunități de romi din Isperich.



Beneficiari

100 de femei din 4 comunități de romi

102,436 €

Finanțat prin Strategia de Dezvoltare Locală Isperich, prin CLLD programul de dezvoltare rurală, POSDRU

ROMACT în Krivodol

Krivodol și Borovan - Parteneri pentru o viață mai bună

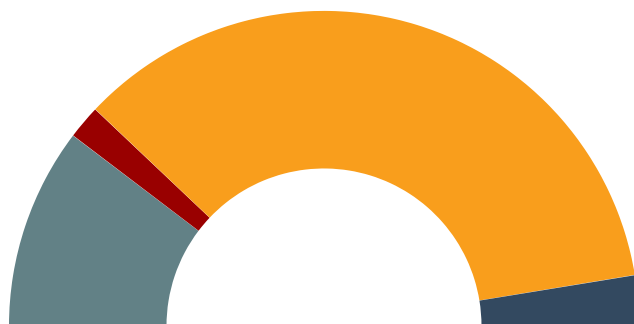
Îmbunătățirea calității vieții și oportunități pentru incluziunea socială a persoanelor cu dizabilități și adulți prin asigurarea de servicii la domiciliu.




88,821 €

Finanțat prin POSDRU

60 aplicații pregătite pentru finanțare și depuse cu sprijinul experților și al facilitatorilor ROMACT



Distribuția pe arii de acțiune



Surse de finanțare



ROMACT în Bulgaria

BULGARIA



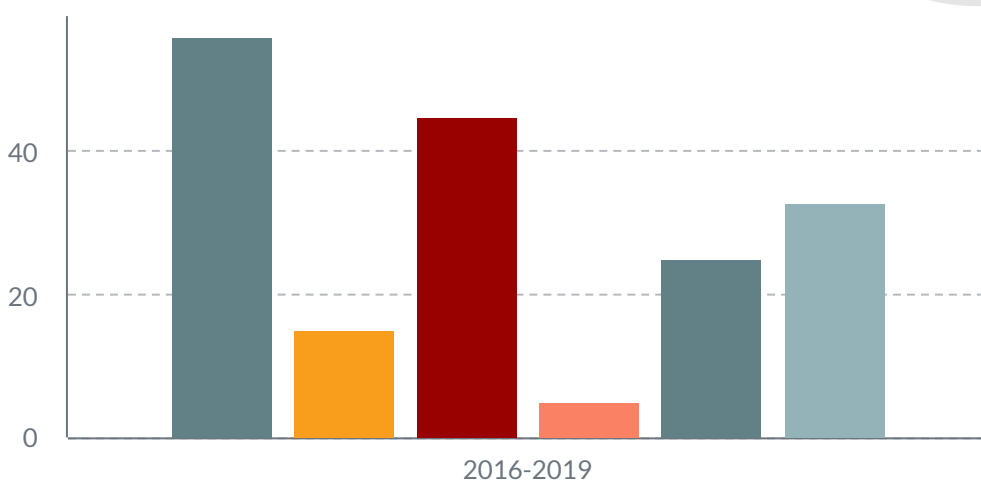
Instantaneu decembrie 2019

Exemple de activități din Planul Comun de Acțiune/ Strategii implementate

179

diferite intervenții, măsuri și activități finanțate preponderent prin bugete locale, regionale și naționale

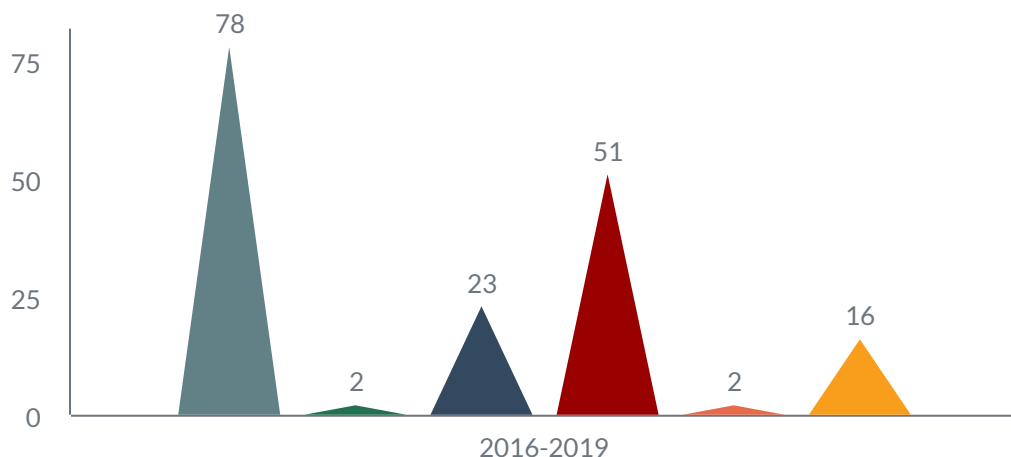
Distribuția pe arii de acțiune



■ Educație ■ Acces pe piața muncii ■ Infrastructură ■ Locuire
■ Sănătate ■ Altele



Surse de finanțare



■ Buget local ■ Buget regional ■ Buget național ■ Fonduri europene
■ Fonduri UN ■ Altele (EEA, BG-CH funds)



ROMACT în Bulgaria

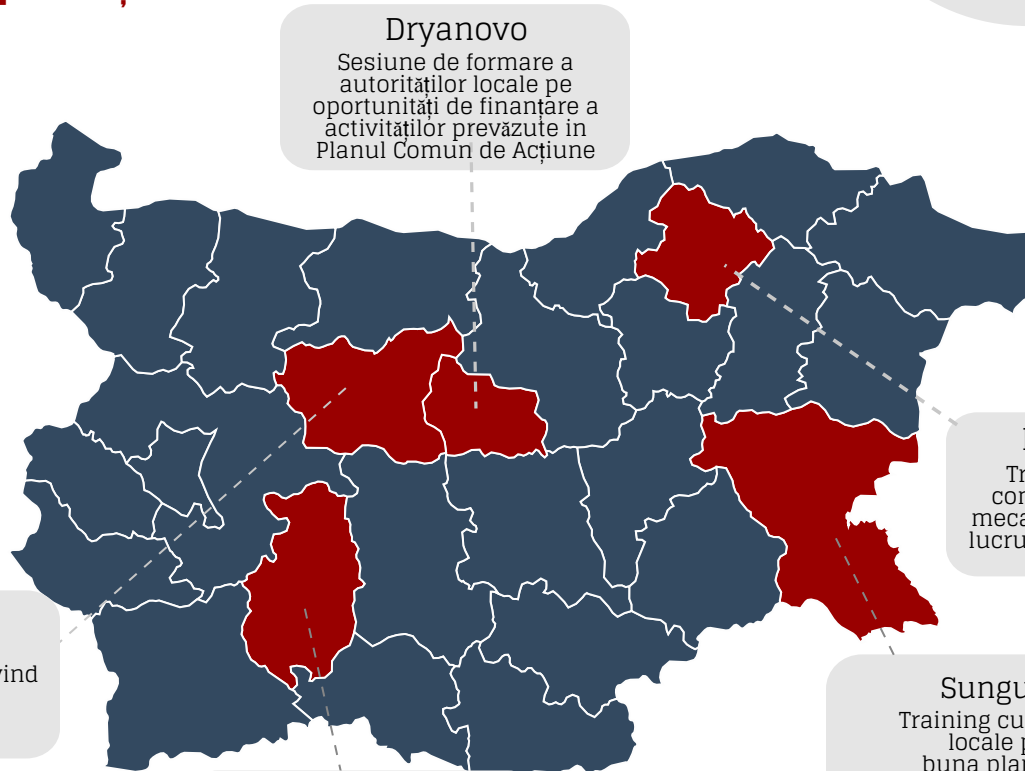


Instantaneu decembrie 2019

225

sesiuni de formare de tip training/coaching în 3 ani

Exemple de activități de dezvoltare a capacității la nivel local



"Ca urmare a sesiunii de formare organizată de ROMACT am înțeles că o incluziune socială de succes este bazată pe o bună înțelegere a nevoilor copiilor și a situațiilor familiale, un parteneriat de lucru cu părinții și implicarea altor actori responsabili."

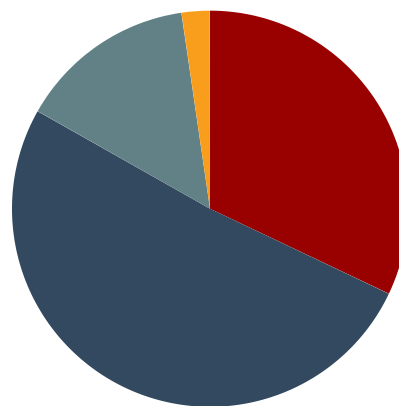
Angajat al Primăriei din Borovan

1918

participanți la sesiuni de training & coaching



Grupuri țintă ale sesiunilor de training/coaching



■ Autorități locale (AL) (32.06%) ■ GAC (51.15%)
■ AL & GAC (14.5%) ■ Altele (2.29%)

ROMACT în România



Instantaneu decembrie 2019

ROMÂNIA



68

Localități

52

Localități

în care ciclul ROMACT a fost încheiat

16

Localități

în care ciclul ROMACT continuă

* localități excluse nu sunt calculate

Proiecte sprijinite de Programul ROMACT



25,000 €

investiții de ROMACT / localitate / an



119,522,566 €

generați prin 49 de proiecte

11,711,408 €

valoarea proiectelor care se se află în evaluare în prezent

SPRIJIN SPECIALIZAT PENTRU ACCES LA FINAȚARE

EXEMPLU


ROMACT în Iernut

“Construcția a 3 blocuri sociale”

3 blocuri cu 36 de apartamente sociale vor fi construite până la sfârșitul anului 2021, cu sprijin din partea Ministerului Lucrărilor Publice, Dezvoltării și Administrației

4,666,666 €

Finanțat prin Programul de Construcții de Locuințe Sociale (legea 114/1996, actualizată în 2020)



“Îmbunătățirea calității vieții locuitorilor din Iernut”

Proiectul integrat include construcția a două blocuri de apartamente sociale, construirea unei rețele de canalizare, asfaltarea unui drum public și înființarea unui centru multifuncțional care va include servicii de școală după școală. Proiectul va livra rezultatele menționate mai sus până în luna decembrie a anului 2020.

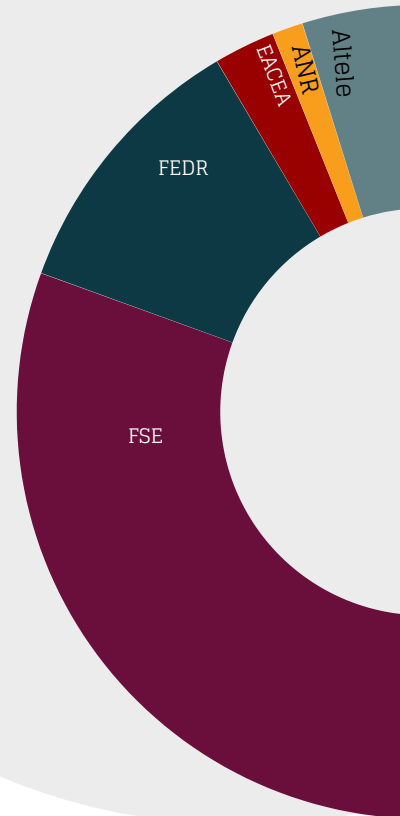
5,017,405 €

Finanțat prin Programul Operațional Regional, Axa prioritară 13.1.

Proiecte depuse

82

de aplicații au fost pregătite și depuse spre finanțare cu sprijinul experților și al facilitatorilor ROMACT



ROMACT în România



Instantaneu decembrie 2019

EXEMPLU

Reghin

Reabilitarea și transformarea unei foste școli în grădinița "Spiridușii Veseli"

784,900 €

Finanțat de Programul Operațional Regional, Axa prioritară 10

Beneficiari

Beneficiarii proiectului sunt 40 de copii din Reghin. Proiectul va fi finalizat până în decembrie 2021

SPRIJIN SPECIALIZAT PENTRU ACCES LA FINAȚARE

Carei

Școală după școală pentru copii romi

50,000€

Finanțat de Primăria Carei pentru 12 luni

Beneficiari

135 de copii romi

Sărmașu

Angajarea unui mediator școlar

5,000€

Finanțat de Primăria Sărmașu pentru 12 luni

Beneficiari

250 de elevi

Strategia de dezvoltare locală Focșani

8,580,000€

Finanțat prin Programul Operațional Regional

Beneficiari

Comunități marginalizate din două zone urbane care vor beneficia de un pachet de măsuri de tip hard și soft

ROMACT în România



Instantaneu decembrie 2019

Exemple de activități implementate din Planurile Comune de Acțiune / Strategii

307

intervenții, măsuri și activități diferite, majoritatea fiind finanțate prin bugete locale, regionale sau naționale

74

Proiecte implementate

Infrastructură

(drumuri, poduri, rețele de canalizare și alte construcții)

32

localități au investit din bugetul local

30

Proiecte implementate
Infrastructură mică

(rețele de apă și canalizare, curățenie, colectarea gunoului)

19

orașe au investit din bugetul local

79

Proiecte implementate

Educație

(Programe de Șansa a doua și Școală după școală, campanii împotriva absenteismului, construirea de grădinițe)

34

localități au investit din bugetul local

36

Activități în domeniul
Sănătății

(sprijin pentru înscrierea la o asigurare de sănătate / înscriere la medicul de familie)

21

localități au investit din bugetul local

16

Proiecte de construcție / reabilitare a

Locuințelor sociale

10

localități au investit din bugetul local

1123

Acte de identitate

Eliberate de autoritățile locale cu sprijinul ROMACT

5

localități au investit din bugetul local

48

Activități în domeniul

Culturii

(evenimente interculturale cu ocazia zilelor internaționale de, 8 Aprilie, 16 Mai și 2 August)

23

localități au investit din bugetul local

31

Mediere
mediatori și experți romi angajați de autoritățile locale

15

localități

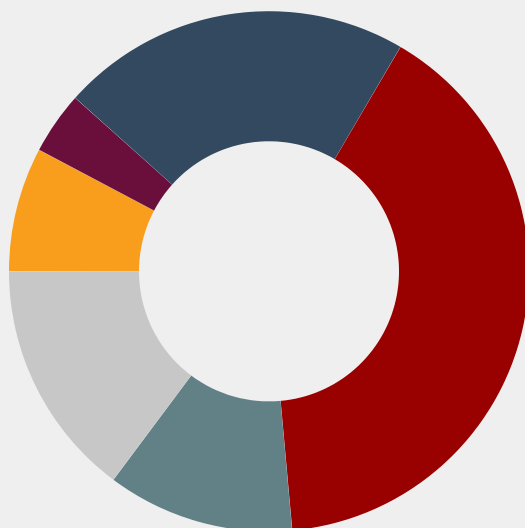
ROMACT în România



Instantaneu decembrie 2019

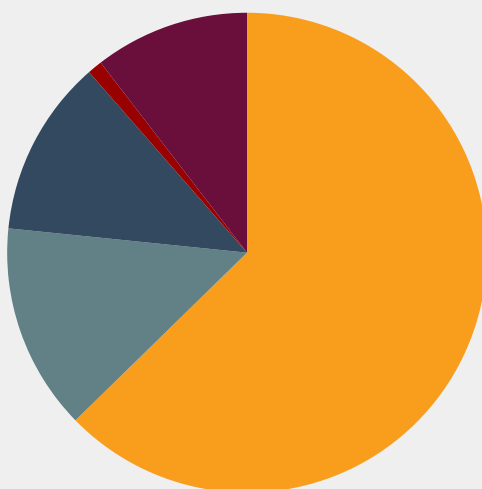
Activități implementate din Planurile Comune de Acțiune / Strategii

Distribuția pe arii de acțiune



Locuire (7.75%) Acces pe piața muncii (3.87%) Educație (21.83%)
Infrastructură (40.14%) Sănătate (11.62%)
Altele (mediere, cultură, IDs, etc.) (14.79%)

Surse de finanțare



Buget local (62.69%) Fonduri naționale (13.93%) Fonduri Europene (11.94%)
Fonduri UN (1%) Altele (Companii privat..) (10.45%)

ROMACT în România

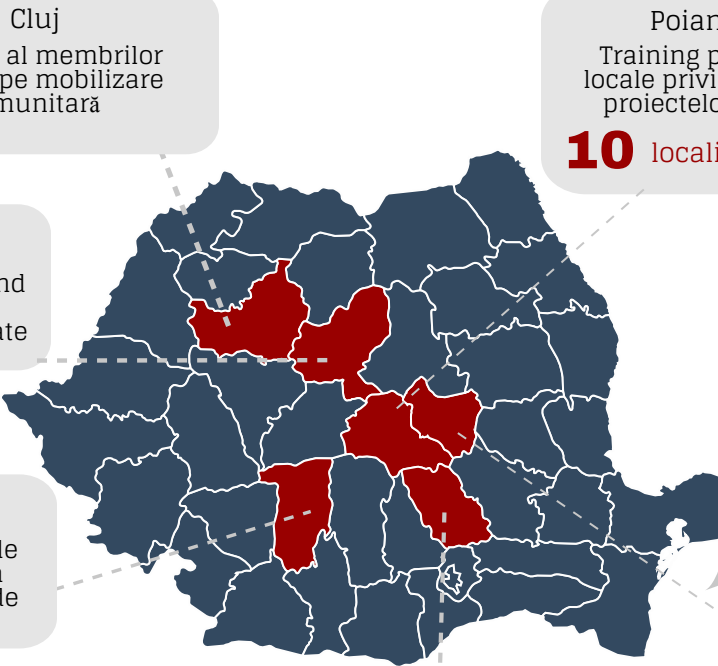


Instantaneu decembrie 2019

249

sesiuni de formare de tip training/coaching în 3 ani

Exemple de activități de îmbunătățire a capacității la nivel local



Cluj
Training al membrilor din GAC pe mobilizare comunitară

Poiana Brașov
Training pentru autoritățile locale privind managementul proiectelor (certificat ANC).
10 localități participante

Sârmașu
Training pentru autoritățile locale privind protecția copiilor cu părinți aflați în străinătate

"Un training pe înțelesul tuturor, care ne va fi de folos în implementarea viitoarelor proiecte."
Mărturia unui angajat în primărie, în urma trainingului pe Managementul proiectelor

Drăgașani
Training pentru autoritățile locale privind accesarea fondurilor structurale și de coeziune

Mizil
Training pentru GAC și autorități locale privind Strategia Locală de Dezvoltare

Covasna
Training privind managementul parteneriatelor
12 localități participante


1617

participanți la sesiunile de tip training și coaching în 3 ani

Grupuri țintă ale trainingurilor



■ Autorități Locale (AL) (49.58%)
■ GAC (32.77%) ■ AL & GAC (12.61%)
■ Altele (5.04%)



ROMACT

Sprijin oferit autorităților locale bazat pe rapoarte și cercetări

Rapoartele și ghidurile ROMACT sunt diseminate și dezbătute la nivel local, național și European cu toți actorii interesați. Printre aceștia se numără primari, structuri asociative ale autorităților locale, ministere, Comisia Europeană și alții.



Implementarea Programului ROMACT implică planificări comune, cu participarea comunităților, revizuirii și actualizării ale strategiilor de integrare și includerea acestora în planurile de dezvoltare locală.

O cercetarea pregătită de experții ROMACT în Bulgaria exemplifică o serie de obstacole întâlnite în dezvoltarea planurilor de dezvoltare locală. Cercetarea contribuie la introducerea de măsuri privind problematica grupurilor vulnerabile și a comunităților marginalizate în strategiile și planurile de dezvoltare locală din localitățile din Bulgaria.

Analiza Planurilor Locale de Dezvoltare, Reconstrucție Urbană Integrată și a Planurilor Locale de Dezvoltare în localitățile ROMACT

Alte rapoarte ROMACT



Raport privind situația Structurilor de Economie Socială în municipalitățile ROMACT în România



Proiecte urbane CLLD în România. Raport privind obstacolele întâlnite de autoritățile locale în 9 localități ROMACT în implementarea proiectelor și recomandări pentru perioada de programare 2014-2020.

Ghid privind criteriile de atribuire a locuințelor sociale

CRITERII DE ATRIBUIRE A LOCUINTELOR SOCIALE
GHID pentru autorități publice locale



Ghidul este bazat pe evaluarea continuă a nevoilor din localitățile ROMACT



Ghidul vine în sprijinul autorităților locale pentru a oferi o înțelegere mai bună a metodologiei de atribuire a locuințelor sociale și prevenirea politicilor discriminatorii privind accesul la servicii de locuire.

Acesta îmbină abordări legale și sociale exemplificând modele de criterii accesibile sau restrictive folosite de localități.

Ghidul poate fi accesat aici
<http://coe-romact.org/resources>

